

FINAL



Πειραιϊκός 53 - 66 ΑΣ Πέρα

44%	4 / 9	FT	9 / 12	75%
41%	14 / 34	2p	21 / 46	46%
44%	7 / 16	3p	5 / 24	21%
38	29 - 9	Rb	23 - 17	40
	20	Tu	9	

Referees: Γαρίνη, Δελαγραμμάτικας, Καρύκας

Each Period	1st	2nd	3rd	4th
Πειραιϊκός	20	15	13	5
ΑΣ Πέρα	26	12	15	13

End of Period	1st	2nd	3rd	4th
Πειραιϊκός	20	35	48	53
ΑΣ Πέρα	26	38	53	66

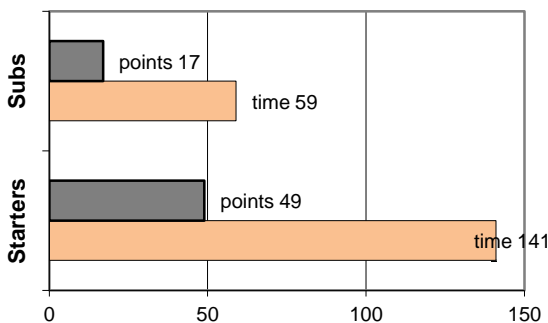


Coach: Γκαναβίας Π. - Φέρτης Ηλ.
Α.Σ. ΠΕΡΑ

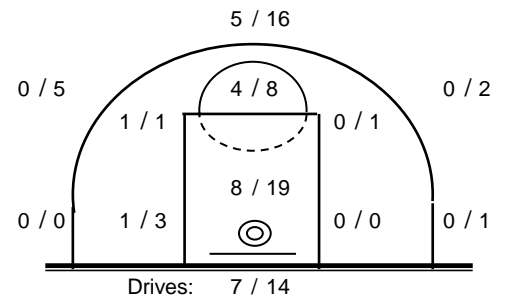
Fast Breaks 6 / 6

# Player	Time (min)	Points	Ft	2p	3p	+/-	Rebs de	of	As	St	Tu	Bl	Fouls Wo	Co	Rkg*
4 Βαρδάλος Ηλ.	32	8	2 / 2	0 / 2	2 / 6	19	5	0	2	5	1	1	4	2	14
5 Θεολογίτης Σ.	19	10	2 / 3	4 / 5	0 / 3	4	1	2	0	0	1	0	2	2	7
16 Λάμπρου Π.	3	0	0 / 0	0 / 1	0 / 0	-7	0	1	0	0	0	0	0	0	-
7 Καδηγιαννόπουλος Γ	17	0	0 / 0	0 / 2	0 / 1	6	0	0	0	0	1	2	0	3	-
8 Ζέγγος Θ.	24	2	0 / 0	1 / 2	0 / 1	4	2	1	4	1	2	0	1	1	6
9 0	0	0	0 / 0	0 / 0	0 / 0	0	0	0	0	0	0	0	0	0	-
10 Φωτόπουλος Θ.	34	27	4 / 5	10 / 16	1 / 6	18	3	5	4	0	1	0	9	2	26
11 Καμπούρης Θ.	14	4	0 / 0	2 / 6	0 / 0	9	2	3	1	1	0	0	0	0	7
12 Πιτούλης Αχ.	34	12	0 / 0	3 / 7	2 / 4	10	7	3	0	2	1	0	2	3	17
13 Σωτηράκης Κ.	8	3	1 / 2	1 / 4	0 / 0	-3	1	1	0	2	0	0	1	2	3
18 Οικονόμου Μ.	13	0	0 / 0	0 / 1	0 / 3	6	0	1	1	2	1	0	1	1	-
15 Βουρδέλης Γ.	2	0	0 / 0	0 / 0	0 / 0	-1	0	0	0	0	0	0	0	1	-
Team							2	0			1	0	0		
1st quarter		26	1 / 1	8 / 14	3 / 6		5	5	6	2	1	0	4	4	34
2nd quarter		12	1 / 2	4 / 9	1 / 7		4	3	0	5	4	0	5	4	8
3rd quarter		15	4 / 4	4 / 11	1 / 4		5	4	4	3	3	2	5	5	20
4th quarter		13	3 / 5	5 / 12	0 / 7		9	5	2	3	1	1	6	4	16
Final Stats		200	66	9 / 12	21 / 46	5 / 24	65	23	17	12	13	9	3	20	17
				75%	46%	21%		40							

Starters- Subs ratio




Shot Chart



*Ranking= Pts+Rebs+As+St+B-Mished Shots-Tu (Time Played>7min.)

Offense Analysis

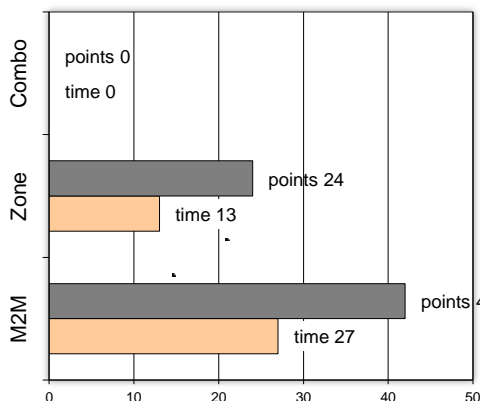
Play performance:



Against Defense Types:

Turnovers:

Fast breaks:



Έγιναν 9 λάθη
1 ήταν χρονικές υπερβάσεις,
0 ήταν παραβάσεις γραμμών,
6 ήταν λάθη κατοχής και
2 ήταν βήματα ή μεταφορά.

Επετεύχθησαν 6 αιφνιδιασμοί
3 ήταν πρωτεύοντες
0 ήταν δευτερεύοντες
3 προήλθαν από λάθος
του αντιπάλου

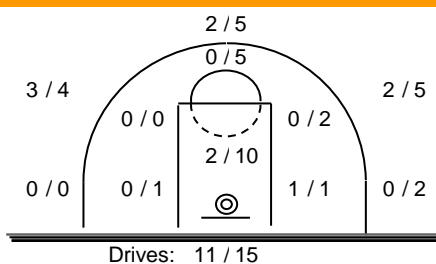
Πραγματοποιήθηκαν συνολικά 84 επιθέσεις, με απόδοση 0.79
έναντι 76 επιθέσεων των αντιπάλων.

Defense Analysis

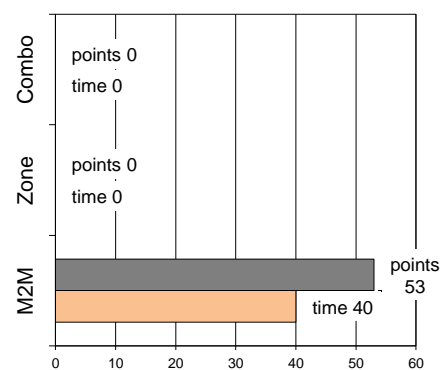
Πειραϊκός

4 Τράμπαρης Γ.	5 -1
5 Πόπонаς Χ.	0
6 Φουντής Α.	11 -3
7 Καλλής Μ.	4
8 Δεβεζόγλου Γ.	10 -2
9 Θώδος Ε.	0
10 Καρατζάς Γ.	3
11 Θεοδωρικάκος Ι.	2
12 Στεργίου Κ.	6
13 Μοσχολιός Ι.	3
14 Τσαούρδας Α.	0
15 Δεμέναγας Π.	9 -1

Opponent's shot chart

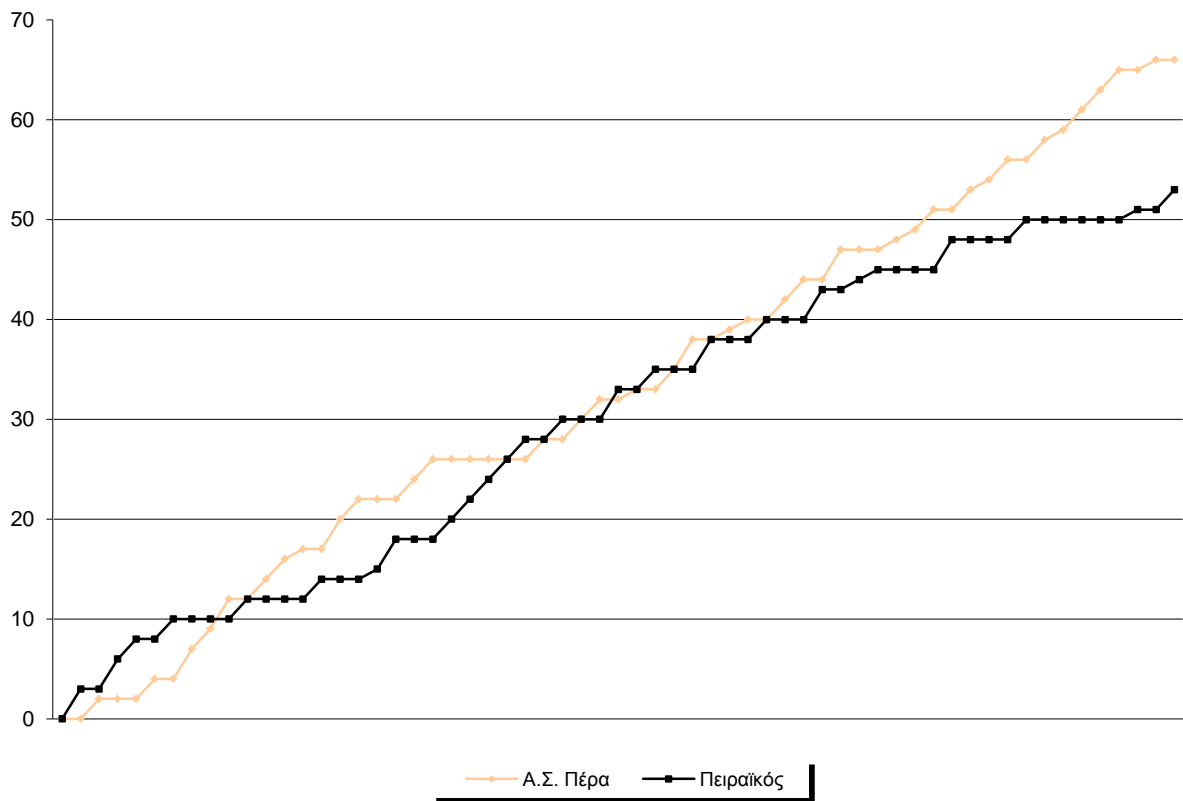


Defense Types Performance

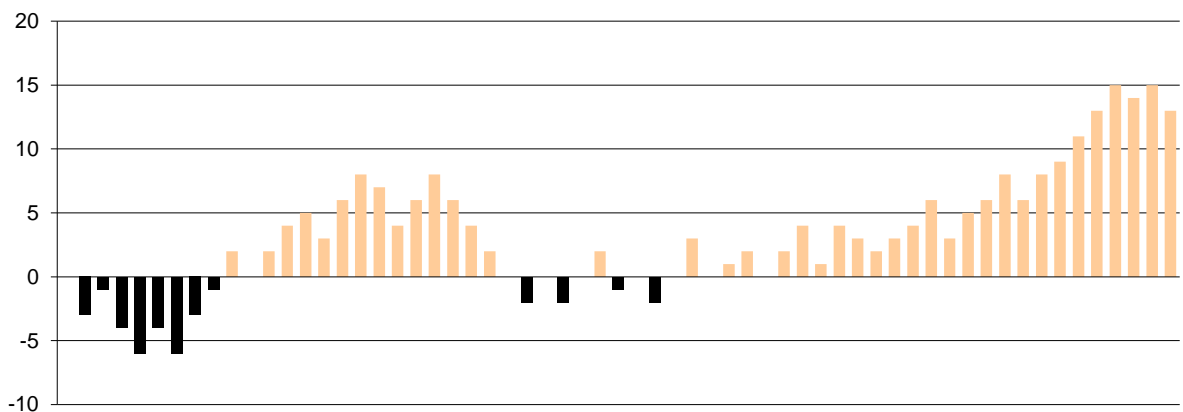


Graphic Stats

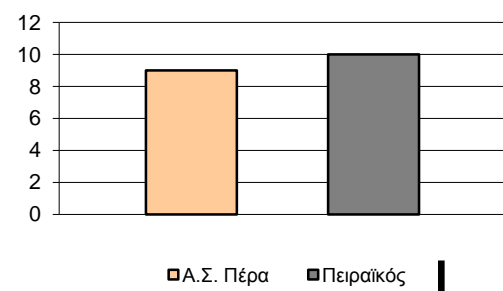
Score Evolution



Score Difference



Largest Scoring Run



Notes

Στο 1ο δεκάλεπτο ο Φωτόπουλος (16π) και ο Πιτούλης (8π) είχαν πετύχει τους 24 από τους 26π του Πέρα.